

VELATURA

Grund alchidic pentru vopsele emailate

Grund alchidic alb, mat, pe bază de solvent. Asigură substratul perfect pentru emailuri, mai ales atunci când este utilizat pe suprafețe din lemn. Generează o suprafață excelentă pentru acoperirea cu vopsele emailate (Verolac, Platinum PU, Aquavit Eco). Are putere de acoperire și redă albul, totodată combinând o bună aplicabilitate cu pensula, proprietăți excelente de nivelare, șlefuire ușoară și rezistență la desprindere.



Avantaje:

- Ideal pentru suprafețe interioare și exterioare din lemn
- Putere de acoperire și proprietăți de nivelare excelente
- Aplicabilitate excelentă cu pensula
- Se poate reacoperi cu vopsele emailate pe bază de apă sau solvent

CARACTERISTICILE PRODUSULUI

CARACTERISTICI TEHNICE



Vâscozitate

95 ± 10 KU (ASTM D 562, 25°C)

Densitate

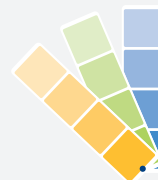
1,48 ± 0,02 Kg / L (ISO 2811)

APLICARE


Pentru utilizare la interior și exterior, pe elemente de zidărie și suprafețe din lemn.

CULORI

Alb




ACOPERIRE



Un singur strat

16-18 m²/L



Două straturi

8-9 m²/L

DILUARE



Până la 3%

- Pentru aplicare cu pensula, diluare cu Brush Solvent T300
- Pentru aplicare prin pulverizare, diluare cu Spray Gun Solvent T350

TIMP DE USCARÉ



Uscare la atingere

2-3 h

Pentru aplicarea stratului final

16-18 h

AMBALAJ

Alb	375 mL	750 mL	2,5 L	5 L
-----	--------	--------	-------	-----



APLICARE

PREGĂTIRE



Suprafețele trebuie să fie netede, curate și uscate, degresate, fără praf și fără urme de vopsea decojită sau exfoliată.

Eliminați nodurile de pe **suprafețe din lemn noi** și apoi aplicați conservant pentru lemn Diaxyl Extra pentru protecție împotriva fungilor și a insectelor.



Pentru a repara orice fisuri sau orificii, utilizați chitul acrilic Acrylic Putty. Pentru pregătirea suprafeței, se recomandă șlefuirea în mediu umed.

ETAPELE APLICĂRII

1

Diluati cu până la 3% cu Brush Solvent T300 pentru aplicare cu pensula sau cu Spray Gun Solvent T350 pentru aplicare prin pulverizare și amestecați bine înainte de utilizare.

2

Aplicați unul sau două straturi cu pensula, trafaletul sau pistolul de vopsit.

APLICAREA STRATULUI FINAL



După 16-18 ore, suprafața se șlefuieste folosind un șmirghel adecvat. Se șterge suprafața pentru a îndepărta particulele libere de praf și se aplică:

- Vopsea acrilică emailată pe bază de apă Aquavit PU Eco sau
- Vopsea emailată pe bază de solvent Platinum PU

SFATURI

- Aplicare la temperaturi cuprinse între 5-35° C și umiditate relativă a aerului <80%. Pentru utilizare la exterior, nu aplicați dacă există riscul de precipitații/îngheț în următoarele 48 de ore.
- Curățați trafaletul și pensulele cu Brush Solvent T-300 și apoi cu apă și

- săpun sau detergent. Folosiți Spray Gun Solvent T-350 pentru a curăța pistoalele de vopsit.
- Reduceți la minim risipa de vopsea, estimând cantitatea de vopsea de care veți avea nevoie.
 - Acoperiți vopseaua neutilizată în scopul utilizării ulterioare.

- După aplicarea vopselei, etanșați recipientul și depozitați-l pentru utilizare viitoare.
- Nu eliminați deșeurile lichide în pânza freatică. Vopseaua neutilizată necesită o manipulare specială pentru eliminarea în condiții de siguranță.

INFORMAȚII SUPLIMENTARE

COV (Compuși Organici Volatili)



„Grunduri”. Limita de conținut COV este de **300 g/L**. Conținutul maxim de COV este de **299 g/L** (produs gata de utilizare).

PRECAUȚII



Citiți cu atenție eticheta de pe produs înainte de utilizare. Pentru instrucțiuni detaliate despre pericole și siguranța în utilizare, Fișa cu date de securitate este disponibilă la cerere. Biroul RSI și Informare Toxicologică Tel. +40 213 183 606

PĂSTRARE



5°C-38°C
Păstrați recipientele închise la loc răcoros și uscat.

Datele tehnice, informațiile și instrucțiunile de mai sus sunt bazate pe experiența noastră îndelungată și pe teste de laborator și sunt destinate exclusiv pentru a descrie produsul și a stabili modul de aplicare a acestuia. Cu toate acestea, utilizatorul final ar trebui să verifice dacă produsul este potrivit pentru utilizarea prevăzută a acestuia. Compania noastră garantează calitatea produsului în sine și, în orice caz, nu poartă nici o responsabilitate pentru daune sau pagube provocate dacă produsul nu este utilizat în mod corespunzător și în conformitate cu instrucțiunile sale de utilizare. Compania își rezervă dreptul de a revizui această fișă cu date tehnice fără o notificare prealabilă.

+30.210.5589.400
TECHNICAL SUPPORT

